



COMUNE DI PIACENZA

Linee guida per l'uso dello stemma del Comune di Piacenza

Ed. 2017



Comune di Piacenza



Comune
di Piacenza



Lo stemma comunale, logo istituzionale dell'Ente, è composto dal simbolo grafico accompagnato da "Comune di Piacenza" in carattere Arial.

Il suo utilizzo da parte di soggetti diversi dall'Ente è consentito solo nel caso di iniziative realizzate direttamente dal Comune, in seguito a concessione di patrocinio, contributo o collaborazione, o in caso di adesione dell'Ente a comitati, con le modalità specificate di seguito.

I beneficiari di **patrocinio** devono evidenziare graficamente il sostegno ottenuto apponendo sui materiali promozionali lo stemma preceduto dalla dicitura "Con il patrocinio di".

I beneficiari di **contributo o collaborazione** devono evidenziare graficamente il sostegno ottenuto apponendo sui materiali promozionali lo stemma preceduto dalla dicitura "In collaborazione con".

I materiali di comunicazione realizzati direttamente da **uffici comunali** per proprie iniziative da **comitati a cui l'Ente aderisce** devono riportare lo stemma senza altri riferimenti.

Lo stemma comunale, in ogni caso, deve essere posto in rilievo nel rispetto dell'ordine delle precedenze istituzionali ed essere tenuto distinto da altri marchi, specie se di carattere commerciale. Nel caso in cui non venga prodotto alcun tipo di materiale informativo, il sostegno dell'Ente dovrà essere evidenziato nel corso della realizzazione delle iniziative.

Al di fuori di tali casistiche, la sola parte grafica dello stemma, senza l'indicazione del Comune di Piacenza, può essere richiesta, utilizzando l'apposito modulo (disponibile sul sito www.comune.piacenza.it), per la realizzazione di **cartografie**.

Maggiori informazioni e modulistica sono disponibili su **www.comune.piacenza.it**

Le bozze di qualsiasi materiale o strumento di comunicazione, anche telematico, che contenga riferimenti al Comune, dovrà essere inviato all'Ufficio Comunicazione dell'Ente (email comunicazione@comune.piacenza.it) prima della diffusione per ottenere il benestare sul corretto utilizzo dello stemma comunale.



Iniziative di uffici comunali o di comitati di cui l'Ente fa parte

Lo stemma è utilizzato senza altri riferimenti.

esempi



COMUNE
DI PIACENZA



COMUNE
DI PIACENZA



Comune di Piacenza



Comune
di Piacenza

Patrocinio

Lo stemma è sempre preceduto da "Con il patrocinio di" (senza riferimenti a assessorati o uffici)

esempi

Con il patrocinio di



Comune di Piacenza

Con il patrocinio di



Comune
di Piacenza

Con il patrocinio di



COMUNE
DI PIACENZA

Collaborazione o contributo

Lo stemma è sempre preceduto da "In collaborazione con" (senza riferimenti a assessorati o uffici)

esempi

In collaborazione con



Comune di Piacenza

In collaborazione con



Comune
di Piacenza

In collaborazione con



COMUNE
DI PIACENZA



Cartografia

sul materiale cartografico si utilizza il simbolo grafico **SENZA** la scritta **Comune di Piacenza**

esempio





Stampa CMYK - TINTE PIATTE

■ C=40 M=40 Y=100 K=10 (PANTONE 4495C)

■ C=0 M=100 Y=100 K=0 (PANTONE 1797 C)

Font: Arial regular

La scritta è in nero 100%



Comune di Piacenza



COMUNE
DI PIACENZA



COMUNE DI PIACENZA



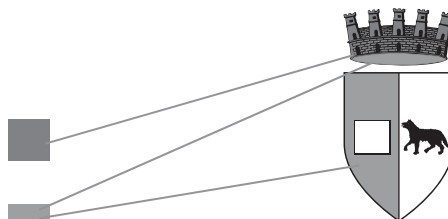
Comune
di Piacenza



COMUNE
DI PIACENZA

Stampa a un colore

Corrispondenza Giallo corona
per stampa a un colore K=60
Corrispondenza Rosso
per stampa a un colore K=45



Comune
di Piacenza

Scritte e filetti K=100



Dimensioni e proporzioni



Comune di Piacenza

altezza stemma 29mm
font in cp 14



Comune
di Piacenza




Comune di Piacenza

altezza stemma 20mm
font in cp 12



Comune
di Piacenza



Comune di Piacenza

altezza stemma 15mm
font in cp 7



Comune
di Piacenza

L'**altezza dello stemma** non deve essere inferiore a 15 mm

Il **corpo del font** non deve essere inferiore a 7 pt



Stemma su fondi colorati

esempio



fondo colorato con tonalità chiara
tenere il testo in nero 100%

fondo colorato con tonalità scura

- usare lo stemma rifilato con filo bianco
- tenere il testo bianco

esempio





Stampa in negativo

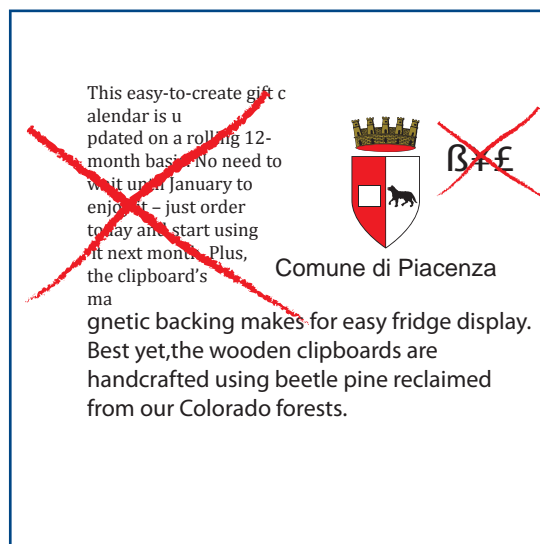
esempi



Esempi di utilizzo scorretto



attenzione alla leggibilità
non collocare lo stemma in
prossimità o in sovrapposizione
a immagini dettagliate
o cromatismi accentati



This easy-to-create gift calendar is updated on a rolling 12-month basis. No need to wait until January to enjoy it – just order today and start using it next month. Plus, the clipboard's magnetic backing makes for easy fridge display. Best yet, the wooden clipboards are handcrafted using beetle pine reclaimed from our Colorado forests.

Comune di Piacenza



attenzione al contrasto
non usare lo stemma in negativo
se stampato su fondi chiari

attenzione alle distanze
non collocare blocchi di testo
o altri simboli grafici
in prossimità dello stemma